




HIGH SPARKLE 40



Korven per uur (aantal)	10 - 30
Aansluitwaarde (V)	230V/230V V3 / 400V 3N
Waspomp (W)	550
Boilerelement (kW)	6
Tankverwarming (W)	2100
Tankcapaciteit (L)	7
Boilercapaciteit (L)	5,5
Waterverbruik (L)	3 - 4
Korfmaat (mm)	400 x 400
Maximale doorvoerhoogte (mm)	340
Maximale glashoogte (mm)	310
Waterdruk (kPa)	200 - 400
Vaatwas- en naspoelmiddel doseerpomp	standaard
Afvoerpomp	standaard
Breaktank met drukverhogingspomp	standaard
Afmetingen bxdxh (mm)	460 x 550 x 780
Geluidsniveau (dB(A))	< 60

	WATERAANSLUITING 3/4"
	WATERAFVOER Ø 24 mm
	ELEKTRA-AANSLUITING

